

Yhdistyksen lentoboksi

Yhdistys on hankkinut jäseniensä hyödynnettäväksi lentoboksin, jolla [tuontipentujen kuljettaminen](#) ulkomailta Suomeen onnistuu helposti. Boksi täyttää kansainvälisen ilmailuliiton kriteerit ja siihen mahtuu kaksi pentua. Tutustuthan huolellisesti kasausohjeisiin ja palautat boksen puhtaana mahdollisimman nopeasti pennun haun jälkeen yhdistykselle.

Boksin mukana tulevat osat ovat:

- neljä pyörää
- kaksi juomakuppia
- kahdeksan klipsilukkoa
- neljä ruuvia ja ruuvimeisseli
- irtopohja

Mitat: lev. 80 x syv. 58,5 x kork. 62 cm
ja paino 8 kg



Hyvä tietää: Varaa pennulle mukaan pehmeä peti ja esim. [alustasuoja](#) boksen pohjalle vahinkojen varalta. Boksen voi kuljettaa purettuna ilman pentua normaalina matkatavarana, jolloin ovet pakataan ylä- ja alaosan väliin. Osat kannattaa kiinnittää toisiinsa narulla tai nippusiteellä. Muut lisätarvikkeet voi laittaa säilytyslokeroihin. Renkaat mahtuvat yhteen lokeroon kuvan mukaisessa järjestyksessä. Renkaat ovat aika jäykät, joten ne kannattaa kiinnittää boksen ennen pennun laittamista sinne. Renkaat tulee irrottaa ennen lento- tai automatkoja.



Lisätiedot: Katto ja pohja on mahdollista kiinnittää lukittavien klipsilukkojen lisäksi myös ruuveilla (4 kpl) toisiinsa. Ruostumattomasta teräksestä valmistetut kaksi ovea helpottavat koiran lastausta. Ovissa on erityiset turvalukot lemmikkisi matkustusturvallisuuden varmistamiseksi. Katolla on säilytyslokerot esim. boksen lisätarvikkeilla tai muille tavaroille. Esiin vedettävä vetoaisa on tarpeellinen, kun boksiin on asennettu pyörät. Boksen kolmella sivulla on läpiviennit kiinnitysliinoille boksen sitomiseksi tukevasti paikoilleen. Boksen sivujen yläosassa on kätevät kädensijat, joihin on helppo tarttua, kun haluat nostaa ja siirrellä boksia. Boksen pohjalla on irrotettava välipohja. Pohjan kuvioitu pinta on luistamaton, mikä lisää lemmikin matkustusmukavuutta. Välipohjassa on läpiviennit, jotka mahdollistavat nesteiden siirtymisen boksen pohjalle, jolloin esimerkiksi vahingon sattuessa koira pysyy kuivana ja puhtaana.

Esittelyvideo: <https://www.youtube.com/watch?v=enVFZxQohuw>

Vuokrausehdot: Boksen vuokraus maksaa viisi euroa/jäsen/pentua. Vuokra maksetaan Broholmer Finland ry:n tilille: FI77 8146 9710 0265 83 viitteellä 5005. Mikäli boksi rikkoutuu tai katoaa, vuokraaja korvaa yhdistykselle boksen hinnan 200 euroa kokonaisuudessaan. Lisäkysymyksiä voi esittää hallituksen jäsenille Annamaija Bogárilille tai Katri Tammelalle sekä info@broholmer.fi



Gulliver Touring IATA 80



Plastic generation.


Trasportino multifunzionale
Multifunctional pet carrier
Multifunktionale Transportbox
Panier de transport multifonction
Transportin multi-funcional



Produced according to IATA Air transportation regulation



cm 80 x 60 x 62h
31,49"x23,60"x24,4"h



← Tappeto igienico antiscivolo
Anti-slip hygienic mat
Hygienische Anti-Rutsch-Matte
Tapis hygiénique antidérapant
Alfombra higiénica antideslizante



Security



Lock



3 ways

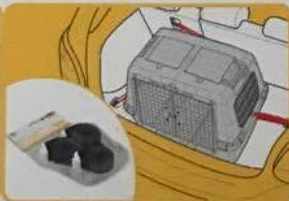
EXTRA

Set 4 ruote
Set 4 pcs wheels
Satz 4 rollen
Set 4 roues
Set 4 ruedas

Set 3 cinghie per auto
Set 3 pcs fixing belts for car
3 Gurteset für das Auto
Set 3 ceintures pour auto
Set 3 cinturones para coche

Pannello separatore
Internal separation panel
Trennwand
Élément de séparation
Panel separador

Vaschetta acqua
Water basin
Wassernapf
Gamelle eau
Bebedero



Yhdistyksen lentoboksi

Gulliver Touring IATA 80

Nota importante Acquistare preventivamente il trasportino e fare in modo che il vostro pet si abitui gradualmente prima di utilizzarlo per il viaggio

Important Information Provide to buy your pet carrier in advance, in order to let your pet get gradually accustomed to the box

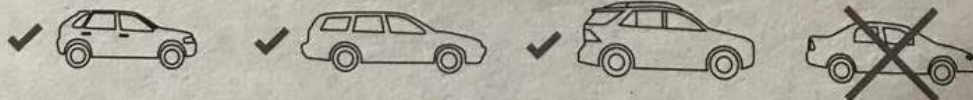
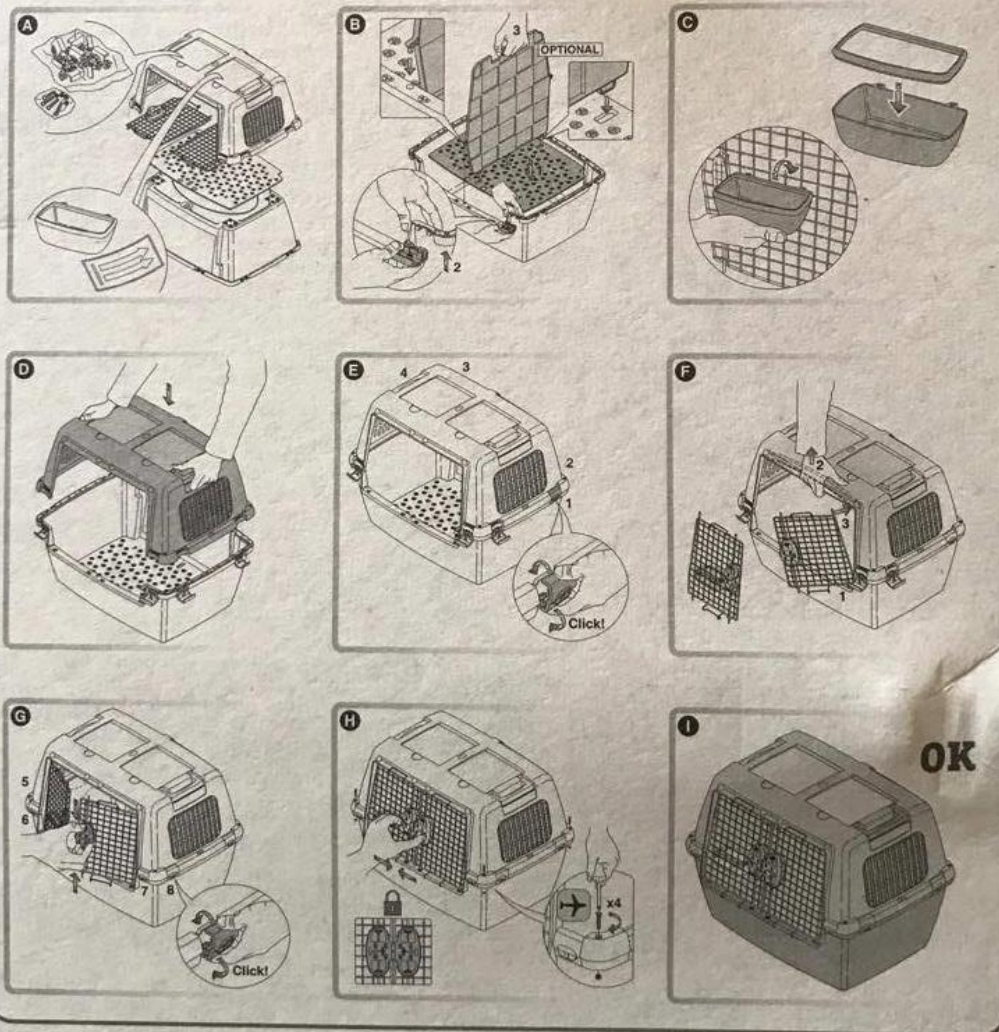
Hinweise Transportbox zeitig kaufen, um Ihrem Tier eine Gewöhnungsphase zu geben

Information importante Achetez à l'avance le panier de transport afin que votre ami à 4 pattes puisse familiariser avec

Información importante Comprar el trasportin de antemano de manera que su mascota se acostumbre a ello antes del viaje



Istruzioni di montaggio - Assembling instruction - Aufbauanleitung - Montage mode d'emploi - Instrucción para el montaje



Prima dell'acquisto accertarsi che le misure siano idonee alla propria auto
 Before buying the box, please check if its dimensions are suitable to your car
 Vor Kauf prüfen, ob die Transportboxmaße für Ihr Auto geeignet sind
 Avant votre achat vérifiez que les dimensions conviennent à votre voiture
 Antes de la compra asegúrase que la medidas sean adecuadas para su coche

Broholmer Finland ry – www.broholmer.fi – info@broholmer.fi
 Kotipaikka: Helsinki - Rekisterinumero: 208.900

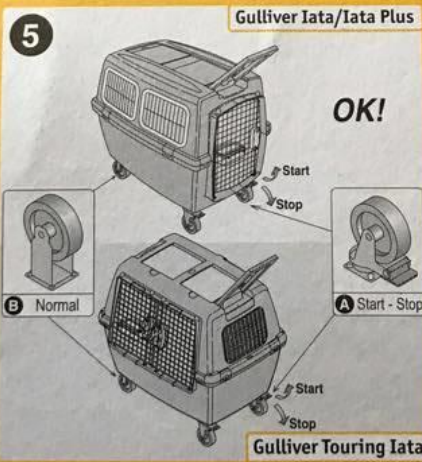
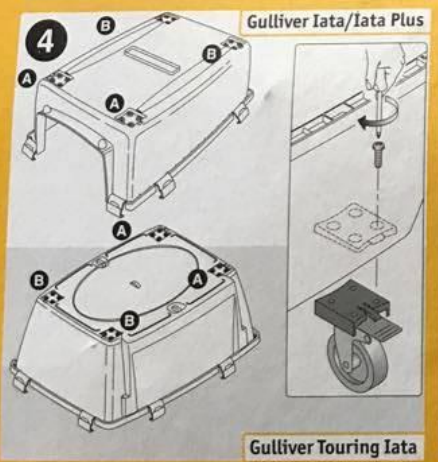
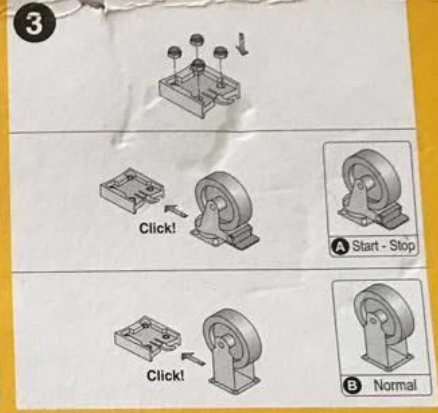
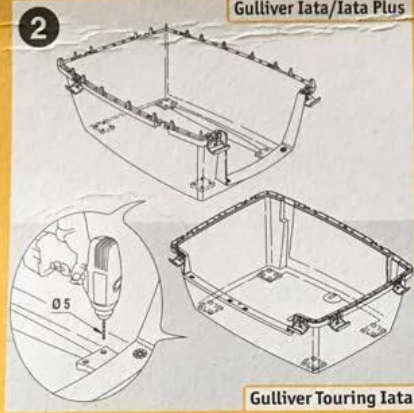


Yhdistyksen lentoboksi

Set 4 ruote

Set 4 castors - Set 4 Stk Rädern - Set 4 roues - Set 4 ruedas

Istruzioni di montaggio - Assembling instructions - Aufbauanleitung - Montage mode d'emploi - Instrucciones para el montaje



Nota importante
Secondo le direttive IATA, per viaggiare in aereo smontare le ruote e riporle nel vano portaoggetti

Important Information
According to IATA regulations, the wheels must be disassembled and stacked in the storage box when travelling by air

Hinweise
Nach den IATA Richtlinien müssen die Rollen während der Reise entfernt und im Ablegefach deponiert werden

Information importante
Selon les normes IATA pour voyager en avion démonter les roues et les ranger dans la trappe de rangement

Información importante
Según la normativa de aviación de la IATA para viajar en avión quitar a las ruedas y ponerlas en el almacenamiento arriba

✈️ 🚗 🚚 🚛

STEFANPLAST S.p.A. Via Piazza 47 - 36020 Castegnero (VI) - Italy - stefanplast@stefanplast.it - www.stefanplast.com

Broholmer Finland ry - www.broholmer.fi - info@broholmer.fi
Kotipaikka: Helsinki - Rekisterinumero: 208.900

